

IL TEMPO DELLA DIDATTICA ALTERNATIVA CON

RICONNESSIONI

educazione al futuro

L'UNIONE FA LA FORZA

di **Mariarita Barisione**, docente Scuole dell'Infanzia Istituto Comprensivo Tetti Francesi

Area linguistico-artistico-espressiva,
Area matematico-scientifica, Area storico-geografica






Scuola Primaria

padlet

Scuole dell'Infanzia Istituto Comprensivo di Tetti Francesi + 1 - 12h

L'UNIONE FA LA FORZA

Didattica a distanza ai tempi del COVID-19 Scuole dell'Infanzia dell'Istituto Comprensivo di Tetti Francesi

GUIZZINO E L'UNIONE FA LA FORZA! Dal 7 al 15 marzo 2020	CON MICHELINO LA GIOIA DI CRESCERE Dal 16 al 22 marzo 2020	SOLE E L'ARCOBALENO Dal 23 al 29 marzo 2020	AMELIA E LA FIDUCIA Dal 30 Marzo al 5 aprile 2020
 CON GUIZZINO ED I SUOI AMICI L'... Percorso didattico settimana dal 7... padlet	 CON MICHELINO ED IL SUO PAPA'... Percorso didattico settimana dal 1... padlet	 SOLE E L'ARCOBALENO Didattica a distanza ai tempi del COVID-19... padlet	 AMELIA E LA FIDUCIA Percorso didattico settimana dal 30 Mar... padlet
UNA CITTA' PICCOLA E CARINA Di 27 al 30 aprile 2020		IDEE A COLORI Libere espressioni artistiche dei bambini ai tempi del coronavirus	GIOCARE E' UNA COSA SERIA Attività motorie da salotto

Raccontiamo, passo dopo passo, come abbiamo progettato e predisposto l'attività didattica da remoto, per essere di reciproco stimolo e permettere ad altri di ripetere l'esperienza.

RISORSE E AZIONI PER LA PROGETTAZIONE:

- Connessione Internet,
- Smartphone,
- Cancelleria

COSA FARE? ATTIVITÀ DIDATTICA PASSO DOPO PASSO

Raccontiamo, passo dopo passo, come abbiamo condurre da remoto l'attività didattica, per essere di reciproco stimolo e permettere ad altri di ripetere l'esperienza.

Siamo tre scuole dell'infanzia della provincia di Torino e al 7 marzo abbiamo pensato di mantenere i contatti con i nostri piccoli allievi con una DAD che ci facesse diventare un'unica grande scuola.

Ogni settimana parte con una storia e su questa storia vengono svolte numerose attività, tutte racchiuse in un padlet.

COME FARE? ATTIVITÀ DIDATTICA PASSO DOPO PASSO

Raccontiamo, passo dopo passo, come abbiamo condurre da remoto l'attività didattica, per essere di reciproco stimolo e permettere ad altri di ripetere l'esperienza.

Utilizziamo una piattaforma padlet per sistemare man mano tutte le attività programmate e proposte.

Questa la nostra homepage da cui si aprono (come scatole cinesi) le 7 settimane
<https://padlet.com/mariaritab19673/qvp1wuu07yip>

GRAZIE!



QUESTA È UNA FANTASIOSA ATTIVITÀ DIDATTICA CHE SI
PUÒ FARE ANCHE DA REMOTO

Riconessioni le sta raccogliendo
grazie al contributo di molti docenti.

HAI IDEE E STRUMENTI PER ATTIVITÀ DIDATTICHE
DA FARE A CASA?

Puoi proporre anche tu, scopri come visitando

www.riconessioni.it/notizie/appuntamenti/raccolta-didattica-innovativa-da-casa/

LICENZA



L'attività didattica può
essere riutilizzata con
modifiche per usi non
commerciali

CC BY-NC 4.0