


Selezione audiolibri da “Ad alta voce”


<https://sites.google.com/view/framebyframe-02/didattica-in-rete/audiolibri?authuser=0>


Il compito


<https://youtu.be/qkjpXG0Saqc>

Modello per storyboard (lo schema, le inquadrature principali e le rispettive didascalie per realizzare un fumetto o un'animazione)









L'inquadratura. La scala dei campi e dei piani.

Alcuni elementi fondamentali per raccontare una storia con le immagini

<https://sites.google.com/view/framebyframe-02/grafica-e-testi?authuser=0>

Modello per personaggio da animare in stop motion

Utilizzare lo schema per qualunque personaggio, volendo, si possono ritagliare più parti, aumentando la mobilità.



Tutorial cut out animation

<https://www.youtube.com/watch?v=NPBw3mS6n1M>

Tutorial cut out animation (con costruzione della silhouette)

<https://www.youtube.com/watch?v=iVg8n7jmndQ>

11 marzo 2020
Andrea Ferrante