





Ci conosciamo
per collaborare e
sperimentare insieme



Ci confrontiamo sulle
modalità espressive dei
nostri alunni e sui
linguaggi prediletti per
apprendere





Scopriamo app, ebook e
altre risorse in linguaggio
digitale interattivo
interessanti per la scoperta
e per l'apprendimento




Scegliamo la risorsa
digitale interattiva che
preferiamo, la *leggiamo*
individualmente e
liberamente

Ci confrontiamo e
identifichiamo le funzioni
e i significati
dell'interattività




Progettiamo l'interattività
e la sua meccanica in
modalità analogica



Riflettiamo su cosa, come
e perché trasferire alla
classe quanto appena
sperimentato

Ci confrontiamo sulla
necessità di creare
autonomamente contenuti
digitali interattivi
personalizzati per la
didattica



**RICON
NESSIONI!**
educazione al futuro

**RICON
NESSIONI!**
educazione al futuro

**RICON
NESSIONI!**
educazione al futuro


**RICON
NESSIONI!**
educazione al futuro

**RICON
NESSIONI!**
educazione al futuro


**RICON
NESSIONI!**
educazione al futuro

**RICON
NESSIONI!**
educazione al futuro


**RICON
NESSIONI!**
educazione al futuro




Identifichiamo obiettivo, target e tono del nostro contenuto digitale interattivo



Progettiamo su carta l'alberatura del nostro contenuto digitale interattivo





Ci confrontiamo e scegliamo lo stile visivo, il titolo e il motto del nostro contenuto digitale interattivo




Sviluppiamo la versione beta del nostro contenuto digitale interattivo

Identifichiamo le fasi del design appena sperimentate e riflettiamo sul potenziale di questo processo in ambito scolastico




Riflettiamo su cosa, come e perché trasferire alla classe quanto appena sperimentato



Progettiamo la nostra attività didattica, specificando obiettivi di apprendimento, modalità di valutazione, scaletta di realizzazione

Sperimentiamo la nostra attività in classe, raccogliamo feedback e identifichiamo che cosa vogliamo esplorare e approfondire in futuro



**RICON
NESSIONI!**

educazione al futuro

**RICON
NESSIONI!**

educazione al futuro

**RICON
NESSIONI!**

educazione al futuro

**RICON
NESSIONI!**

educazione al futuro

**RICON
NESSIONI!**

educazione al futuro

**RICON
NESSIONI!**

educazione al futuro

**RICON
NESSIONI!**

educazione al futuro

**RICON
NESSIONI!**

educazione al futuro