



LE FORME GEOMETRICHE

ILARIA ALPI – G. PEREMPRUNER

Immacolata Rosa Quattropani



Presentazione attività



Destinatari

Bambini dai 3 ai 5 anni

Discipline coinvolte

- MATEMATICA
- TECNOLOGIA
- CITTADINANZA

Obiettivi di apprendimento

Al termine dell'attività, gli studenti saranno in grado di:

- Sviluppare abilità linguistico-espressivo.
- Riconoscere le forme geometriche.
- Disegnare, colorare in modo creativo utilizzando le forme geometriche.
- Osservare, classificare secondo criteri quantitativi e qualitativi utilizzando i blocchi logici.
- Stimolazione della memoria.
- Cooperazione

Al termine dell'attività gli studenti conosceranno:

- Le forme geometriche
- Orientamento e collocazione nel piano e nello spazio
- Modalità di manipolazione di materiali più comuni

Valutazione



- Autovalutazione attraverso messa in comune degli elaborati e relativi commenti.

Scaletta



DURATA TOTALE DELL'ATTIVITÀ:

2 ore

Durata:	Azioni:	Risorse necessarie:
5min	Lettura della filastrocca delle forme geometriche	Filastrocca stampata
20min	Colorazione con i colori a tempera e pennelli le sagome delle forme geometriche	Pennelli, tempere, piatti di plastica e bicchieri di plastica con acqua
20min	Ritaglio delle forme colorate	Forbici, carta stampata o cartoncino
10min	Ricerca di oggetti intorno a noi	

Scaletta



Durata:	Azioni:	Risorse necessarie:
10 min	Costruzione con le forme ritagliate in vari modi	Forme ritagliate
5min	Disegno delle forme utilizzando il contorno dei blocchi logici	Carta, pennarelli, blocchi logici
10min	Costruzione con i blocchi logici	Blocchi logici
10min	Costruzione con i materiali di psicomotricità	Materiali di psicomotricità
4min	Visione del video della filastrocca delle forme geometriche	Pc, internet, YouTube
25min	Utilizzo di una app per giocare	Tablet, app, internet

Preparazione



Durata complessiva:

2 ore


Risorse:

Carta, stampante, pennarelli, tablet, internet, app, YouTube, pennelli, tempere, blocchi logici, materiali di psicomotricità, oggetti di varie forme di uso quotidiano

Azioni:

Preparare le stampe delle forme, le tempere e i pennelli, la filastrocca e il tablet connesso ad internet, le forbici, i blocchi logici e gli elementi di psicomotricità in uno spazio adeguato per la seconda parte dell'attività.

Documentazione e Condivisione



Consigli

App : forme in gioco

Licenza

[CC BY-NC-SA](#)

